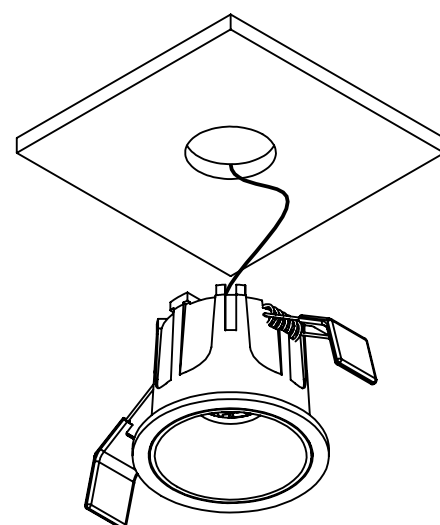
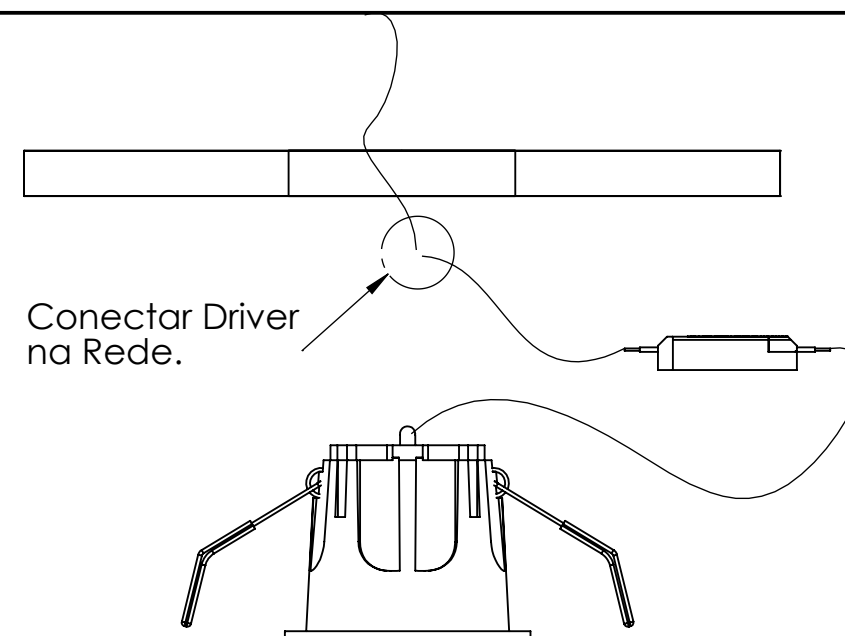


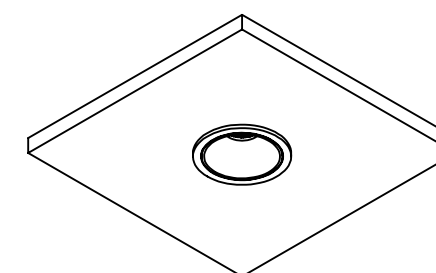
1.Faça o recorte no forro para o alojamento da luminaria.



3.Posicionar driver sobre o forro e encaixar luminaria no forro.



2.Conecte os fios na rede elétrica.



4.Luminaria instalada no forro.

Observações

1° Verificar a tensão de alimentação das luminárias

2° Verificar estrutura do local de instalação

3° Ideal testar na bancada antes de fixar no local

ZENITH_CI_EM_P_ Ø65 - NICHOS: Ø60mm

ZENITH_CI_EM_M_ Ø85 - NICHOS: Ø75mm

ZENITH_CI_EM_G_ Ø105 - NICHOS: Ø95mm