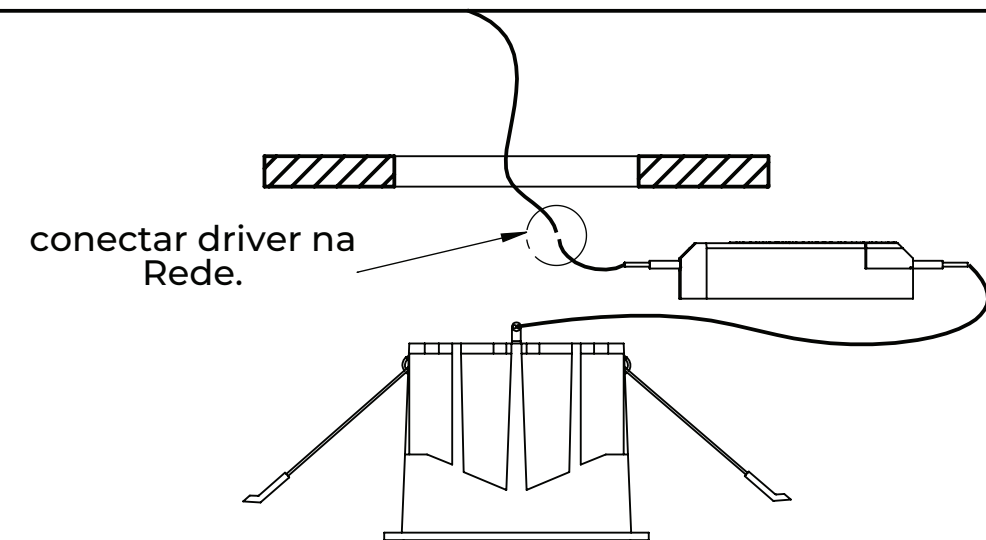
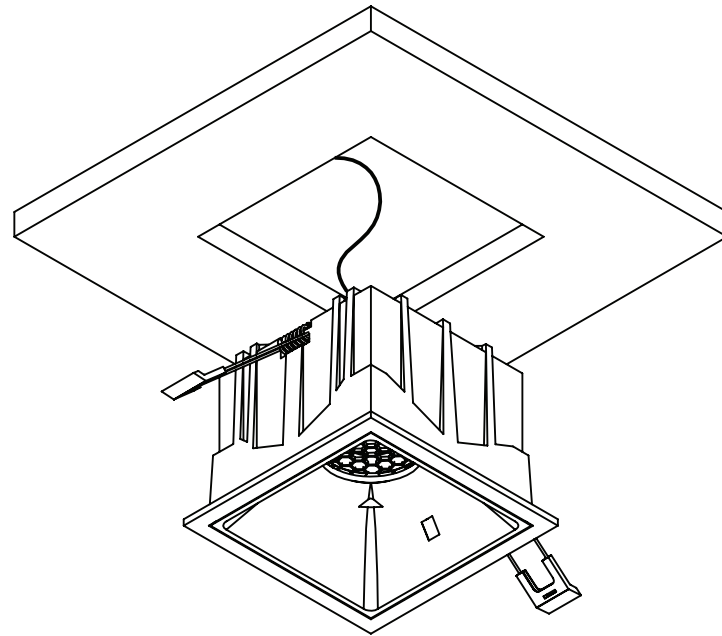


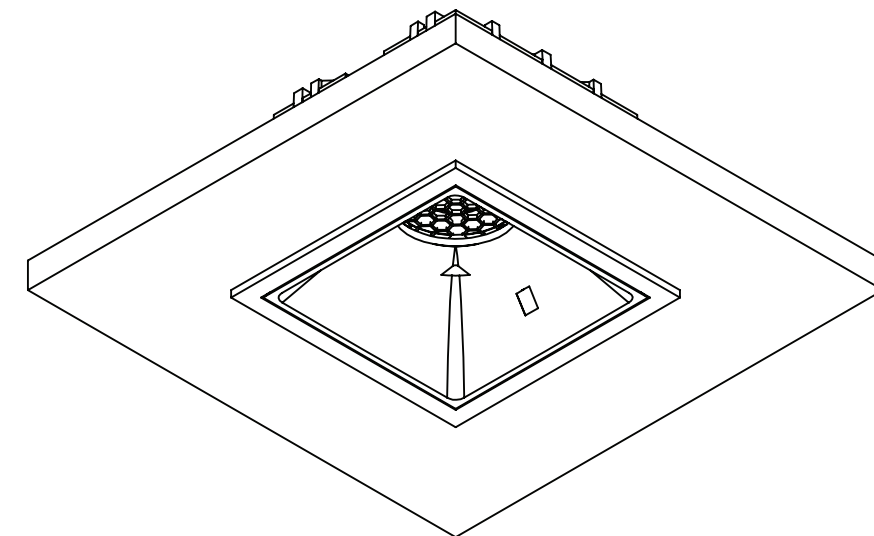
1. Faça o recorte no forro para o alojamento da luminária.



2. Conecte os fios na rede elétrica.



3. Posicionar driver sobre o forro e encaixar luminária no forro.



4. luminária instalada no forro.

Observações

1º Verificar a tensão de alimentação das luminárias

2º Verificar estrutura do local de instalação

3º Ideal testar na bancada antes de fixar no local

ZENITH_QD_EM_G_105x105 - NICHOS: 97x97

ZENITH_QD_EM_M_85 x 85 - NICHOS: 77x77

ZENITH_QD_EM_P_65 x 65 - NICHOS: 58x58