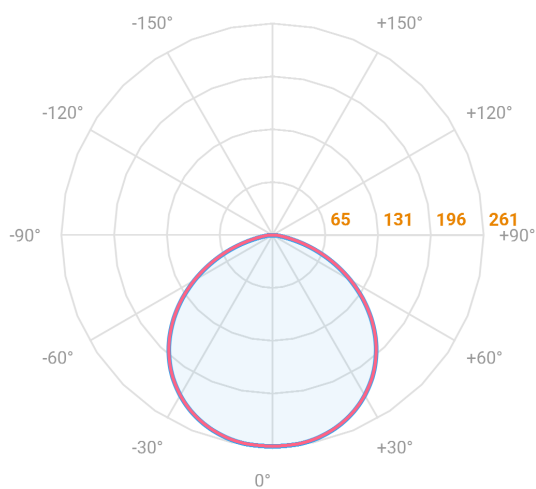
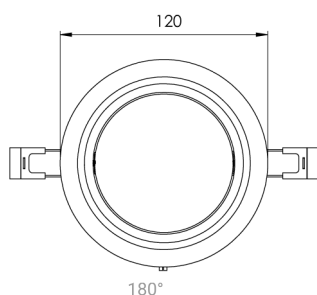
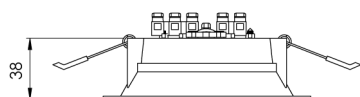


REF.: DORAH EVO-CI-EM-GE-DFPSTRANSL-10-3090-P-B



A = 38mm | B = Ø120mm



— C0-180 (Transversal) — C90-270 (Longitudinal)

IMPORTANTE: ENSAIOS REALIZADOS A 25°C

Aplicação	Ambiente interno
Instalação	Embutir Gesso
Altura	38
Largura	Ø120
IP	30
Corpo	Alumínio injetado
Cor	Branca
Ótica principal	Difusor
Potência	10W
Fluxo Luminária	710lm
Intensidade	261cd
Eficácia	71lm/W
Facho	Difuso
CCT	3000K
IRC	90
Tensão	220V ou Bivolt
Dimerização	Liga/Desliga, Dali, 0-10 ou Triac
Garantia	5 anos
UGR	Espaçamento 1m (4H/8H) - <27/<27
Tipo de LED	Standard
Eficácia do LED	110lm/W
Fluxo Luminoso do LED	938,49lm
Potência do LED	8,57W