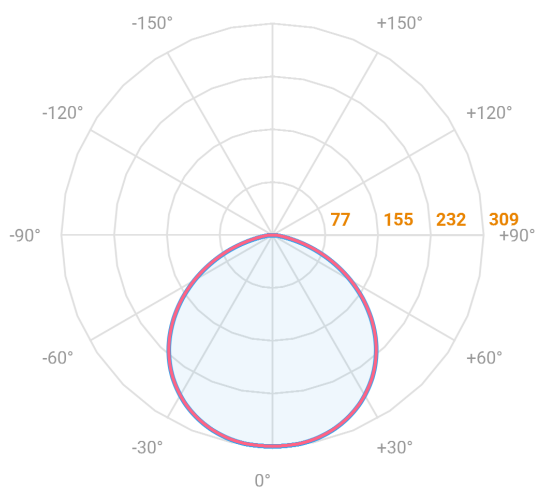
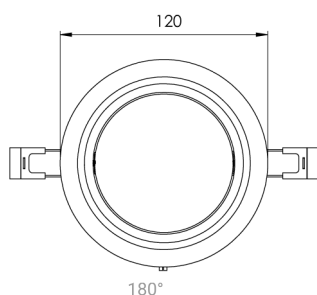
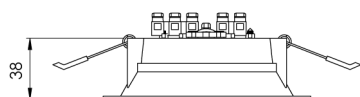


REF.: DORAH EVO-CI-EM-GE-DFPSTRANSL-10-4090-P-B



A = 38mm | B = Ø120mm



— C0-180 (Transversal) — C90-270 (Longitudinal)

Aplicação	Ambiente interno
Instalação	Embutir Gesso
Altura	38
Largura	Ø120
IP	30
Corpo	Alumínio injetado
Cor	Branca
Ótica principal	Difusor
Potência	10W
Fluxo Luminária	840lm
Intensidade	308cd
Eficácia	84lm/W
Facho	Difuso
CCT	4000K
IRC	90
Tensão	220V ou Bivolt
Dimerização	Liga/Desliga, Dali, 0-10 ou Triac
Garantia	5 anos
UGR	Espaçamento 1m (4H/8H) - <28/<28
Tipo de LED	Standard
Eficácia do LED	129lm/W
Fluxo Luminoso do LED	1108,25lm
Potência do LED	8,57W

IMPORTANTE: ENSAIOS REALIZADOS A 25°C