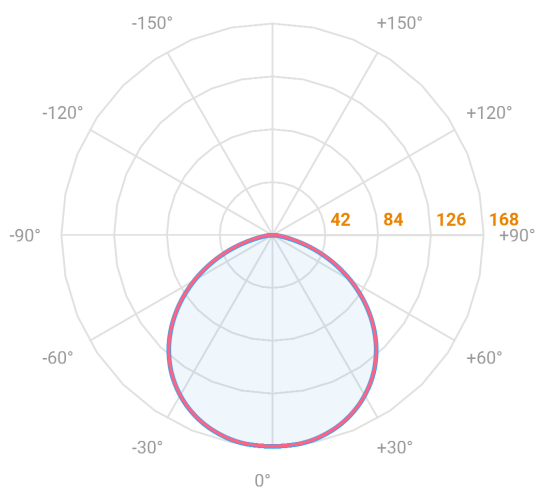
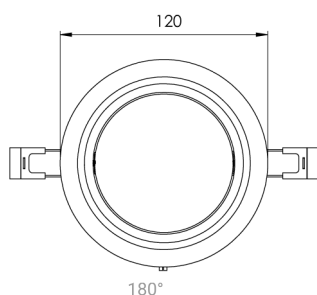
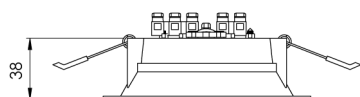


REF.: DORAH EVO-CI-EM-GE-DFPSTRANSL-6-3090-P-B



**A = 38mm | B = Ø120mm**



— C0-180 (Transversal) — C90-270 (Longitudinal)

Aplicação	Ambiente interno
Instalação	Embutir Gesso
Altura	38
Largura	Ø120
IP	30
Corpo	Alumínio injetado
Cor	Branca
Ótica principal	Difusor
Potência	6W
Fluxo Luminária	468lm
Intensidade	167cd
Eficácia	78lm/W
Facho	Difuso
CCT	3000K
IRC	90
Tensão	220V ou Bivolt
Dimerização	Liga/Desliga, Dali, 0-10 ou Triac
Garantia	5 anos
UGR	Espaçamento 1m (4H/8H) - <26/<26
Tipo de LED	Standard
Eficácia do LED	120lm/W
Fluxo Luminoso do LED	601,31lm
Potência do LED	5,01W

**IMPORTANTE: ENSAIOS REALIZADOS A 25°C**