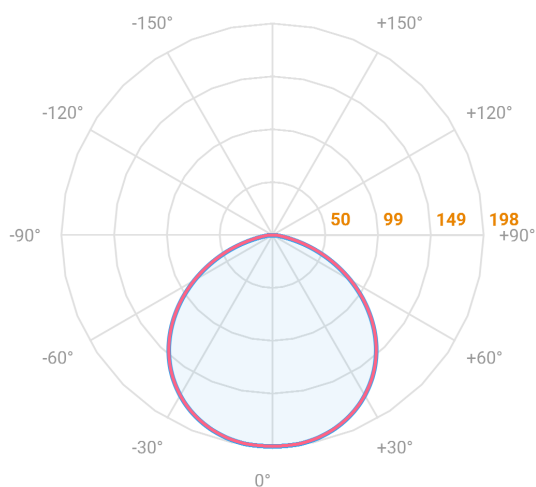
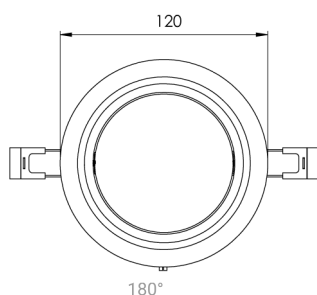
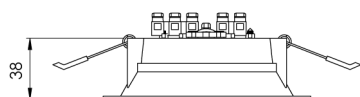


REF.: DORAH EVO-CI-EM-GE-DFPSTRANSL-6-4090-P-B



**A = 38mm | B = Ø120mm**



— C0-180 (Transversal) — C90-270 (Longitudinal)

**IMPORTANTE: ENSAIOS REALIZADOS A 25°C**

Aplicação	Ambiente interno
Instalação	Embutir Gesso
Altura	38
Largura	Ø120
IP	30
Corpo	Alumínio injetado
Cor	Branca
Ótica principal	Difusor
Potência	6W
Fluxo Luminária	552lm
Intensidade	198cd
Eficácia	92lm/W
Facho	Difuso
CCT	4000K
IRC	90
Tensão	220V ou Bivolt
Dimerização	Liga/Desliga, Dali, 0-10 ou Triac
Garantia	5 anos
UGR	Espaçamento 1m (4H/8H) - <26/<26
Tipo de LED	Standard
Eficácia do LED	142lm/W
Fluxo Luminoso do LED	710,07lm
Potência do LED	5,01W