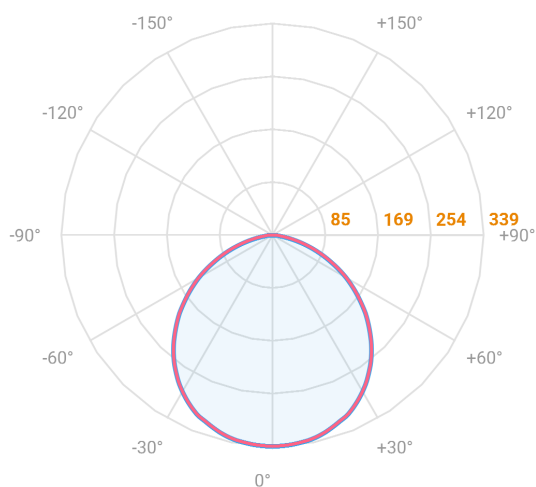
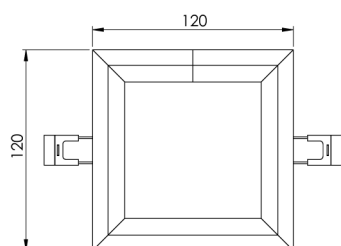
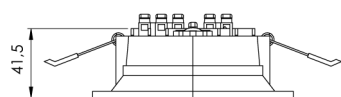


REF.: DORAH EVO-QD-EM-GE-DFPSTRANSL-10-4090-P-B



**A = 41mm | B = 120mm | C = 120mm**



— C0-180 (Transversal)    — C90-270 (Longitudinal)

Aplicação	Ambiente interno
Instalação	Embutir Gesso
Altura	41
Largura	120
Comprimento	120
IP	30
Corpo	Alumínio injetado
Cor	Branca
Ótica principal	Difusor
Potência	10W
Fluxo Luminária	900lm
Intensidade	339cd
Eficácia	90lm/W
Facho	Difuso
CCT	4000K
IRC	90
Tensão	220V ou Bivolt
Dimerização	Liga/Desliga, Dali, 0-10 ou Triac
Garantia	5 anos
UGR	Espaçamento 1m (4H/8H) - <28/<28
Tipo de LED	Standard
Eficácia do LED	129lm/W
Fluxo Luminoso do LED	1108,25lm
Potência do LED	8,57W

**IMPORTANTE: ENSAIOS REALIZADOS A 25°C**