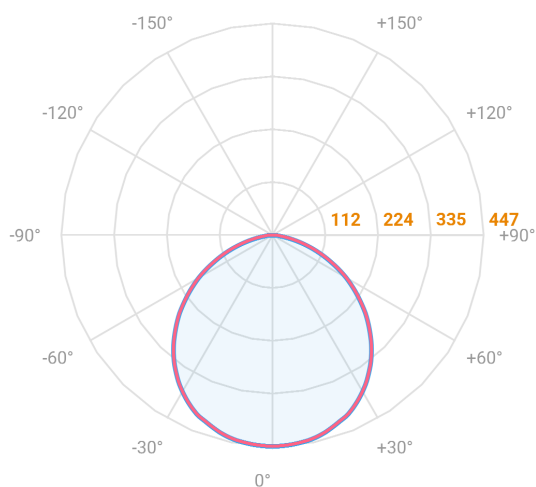
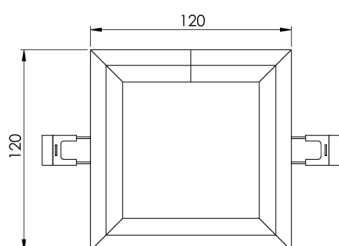
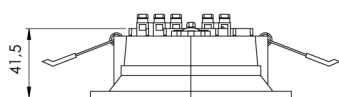


REF.: DORAH EVO-QD-EM-GE-DFPSTRANSL-14-4090-P-B



**A = 41mm | B = 120mm | C = 120mm**



— C0-180 (Transversal)    — C90-270 (Longitudinal)

Aplicação	Ambiente interno
Instalação	Embutir Gesso
Altura	41
Largura	120
Comprimento	120
IP	30
Corpo	Alumínio injetado
Cor	Branca
Ótica principal	Difusor
Potência	14W
Fluxo Luminária	1226lm
Intensidade	446cd
Eficácia	88lm/W
Facho	Difuso
CCT	4000K
IRC	90
Tensão	220V ou Bivolt
Dimerização	Liga/Desliga, Dali, 0-10 ou Triac
Garantia	5 anos
UGR	Espaçamento 1m (4H/8H) - <28/<28
Tipo de LED	Standard
Eficácia do LED	117lm/W
Fluxo Luminoso do LED	1454,56lm
Potência do LED	12,42W

**IMPORTANTE: ENSAIOS REALIZADOS A 25°C**