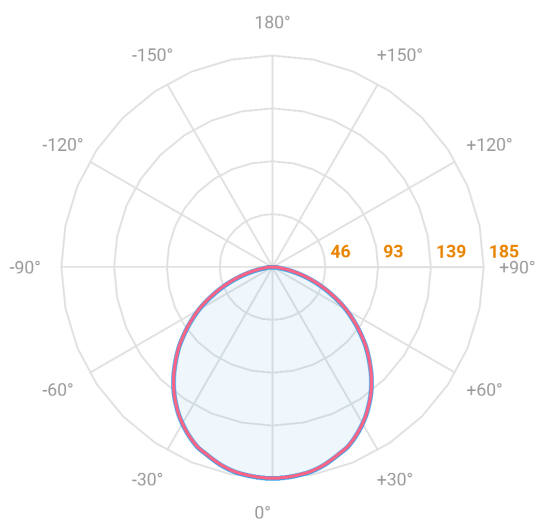
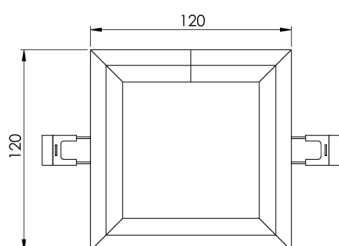
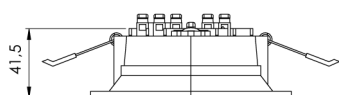


REF.: DORAH EVO-QD-EM-GE-DFPSTRANSL-6-3090-P-B



A = 41mm | B = 120mm | C = 120mm



— C0-180 (Transversal) — C90-270 (Longitudinal)

IMPORTANTE: ENSAIOS REALIZADOS A 25°C

| | |
|-----------------------|-----------------------------------|
| Aplicação | Ambiente interno |
| Instalação | Embutir Gesso |
| Altura | 41 |
| Largura | 120 |
| Comprimento | 120 |
| IP | 30 |
| Corpo | Alumínio injetado |
| Cor | Branca |
| Ótica principal | Difusor |
| Potência | 6W |
| Fluxo Luminária | 504lm |
| Intensidade | 184cd |
| Eficácia | 84lm/W |
| Facho | Difuso |
| CCT | 3000K |
| IRC | 90 |
| Tensão | 220V ou Bivolt |
| Dimerização | Liga/Desliga, Dali, 0-10 ou Triac |
| Garantia | 5 anos |
| UGR | Espaçamento 1m (4H/8H) - <25/<25 |
| Tipo de LED | Standard |
| Eficácia do LED | 120lm/W |
| Fluxo Luminoso do LED | 601,31lm |
| Potência do LED | 5,01W |