
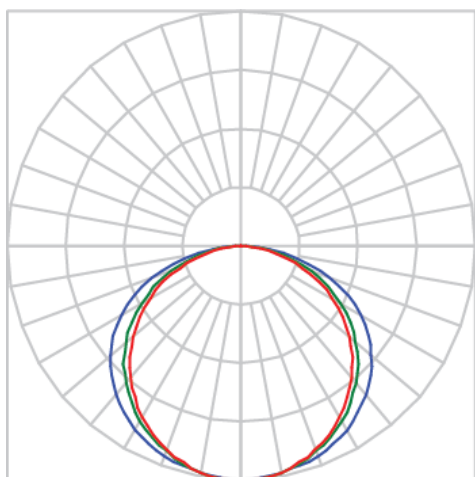



REF.: FLOOR-PF-EP-X-DFEXT-15-4080-X-(OPÇÕESPBE)



**A = 42mm | B = 74mm | C = Esp.mm**



**IMPORTANTE: ENSAIOS REALIZADOS A 25°C**

Luminária linear embutido de piso, 15Wm 4000K IRC>80. Corpo em alumínio. Acabamento Branca, Preta ou Especial. Controle óptico principal através de difusor extrudado. Luminária grau de proteção IP-65. Driver corrente constante Liga/Desliga, Triac, 1-10V ou Dali (consultar condições). Tensão de trabalho 220V ou Bivolt  
Observação: É necessário o preparo de um dreno no local da instalação da luminária.

|                       |                                   |
|-----------------------|-----------------------------------|
| Aplicação             | Ambiente externo                  |
| Instalação            | Embutido de Piso                  |
| Altura                | 42                                |
| Largura               | 74                                |
| Comprimento           | Esp.                              |
| IP                    | 65                                |
| Corpo                 | Alumínio                          |
| Cor                   | Branca, Preta ou Especial         |
| Ótica principal       | Difusor                           |
| Potência              | 15Wm                              |
| Fluxo Luminária       | 812lm/m                           |
| Intensidade           | 261cd                             |
| Eficácia              | 54lm/W                            |
| Facho                 | Difuso                            |
| CCT                   | 4000K                             |
| IRC                   | >80                               |
| Tensão                | 220V ou Bivolt                    |
| Dimerização           | Liga/Desliga, Dali, 0-10 ou Triac |
| Garantia              | 5 anos                            |
| UGR                   | Espaçamento 1m (4H/8H) - <27/<26  |
| Tipo de LED           | Standard                          |
| Eficácia do LED       | -                                 |
| Fluxo Luminoso do LED | -                                 |
| Potência do LED       | -                                 |