
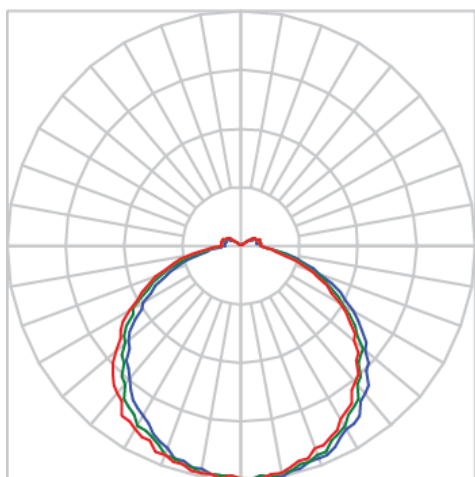
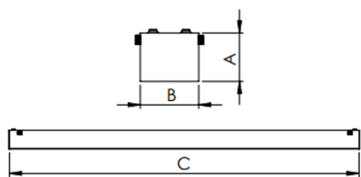


REF.: GELO-QD-SB-X-DFACLEIT-40-2780-600X600-(OPÇÕESPBE)



A = 110mm | B = 600mm | C = 600mm



IMPORTANTE: ENSAIOS REALIZADOS A 25°C

Aplicação	Ambiente interno
Instalação	Sobrepor
Altura	110
Largura	600
Comprimento	600
IP	20
Corpo	Alumínio
Cor	Branca, Preta ou Especial
Ótica principal	Difusor
Potência	40W
Fluxo Luminária	3328lm
Intensidade	937cd
Eficácia	83lm/W
Facho	Difuso
CCT	2700K
IRC	>80
Tensão	220V ou Bivolt
Dimerização	Liga/Desliga, Dali, 0-10 ou Triac
Garantia	5 anos
UGR	Espaçamento 1m (4H/8H) - <21/<20
Tipo de LED	Standard
Eficácia do LED	-
Fluxo Luminoso do LED	-
Potência do LED	-