

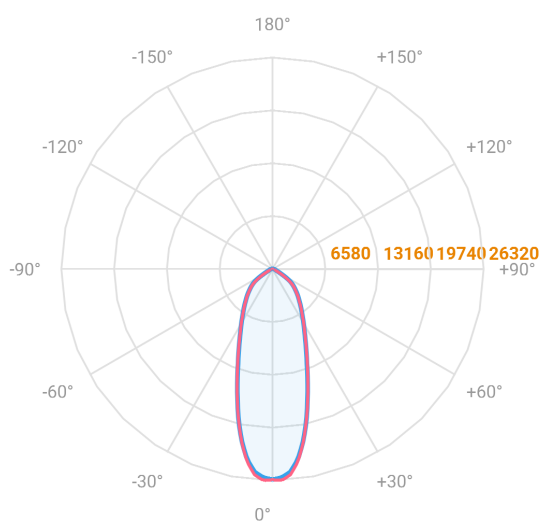
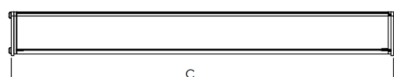
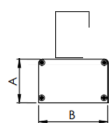
MAJORIS LINEAR RETANGULAR PERFILADO 1835 FACHO 30° 160W LUMINAMAX-1 2700K IRC80 (OPÇÕESPBE)

datasheet gerado em
22-06-26

REF.: MAJORIS-LINEAR-RT-PL-X-DC30-160-LUMINAMAX-1-27-80-1835-(OPÇÕESPBE)



A = 50mm | B = 80mm | C = 1835mm



— C0-180 (Transversal) — C90-270 (Longitudinal)

Aplicação	Ambiente interno
Instalação	Perfilado
Altura	50
Largura	80
Comprimento	1835
IP	30
Corpo	Alumínio
Cor	Branca, Preta ou Especial
Ótica principal	Lente
Potência	160W
Fluxo Luminária	22760lm
Intensidade	26222cd
Eficácia	142lm/W
Facho	30°
CCT	2700K
IRC	>80
Tensão	220V ou Bivolt
Dimerização	Liga/Desliga, Dali, 0-10 ou Triac
Garantia	5 anos
UGR	Espaçamento 1m (4H/8H) - <25/<24
Tipo de LED	Luminamax
Vida útil	50.000 (ta<25°C)
Eficácia do LED	185lm/W
Fluxo Luminoso do LED	27023,28lm
Potência do LED	145,87W

IMPORTANTE: ENSAIOS REALIZADOS A 25°C