

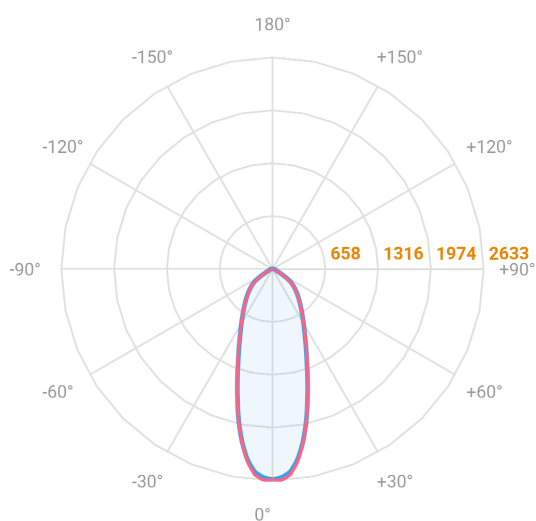
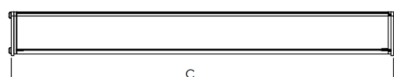
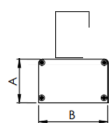
MAJORIS LINEAR RETANGULAR PERFILADO 300 FACHO 30° 20W LUMINACHROMA-1 5000K IRC95 (OPÇÃO SPBE)

datasheet gerado em
22-06-26

REF.: MAJORIS-LINEAR-RT-PL-X-DC30-20-LUMINACHROMA-1-50-95-300-(OPÇÃO SPBE)



A = 50mm | B = 80mm | C = 300mm



— C0-180 (Transversal) — C90-270 (Longitudinal)

Aplicação	Ambiente interno
Instalação	Perfilado
Altura	50
Largura	80
Comprimento	300
IP	30
Corpo	Alumínio
Cor	Branca, Preta ou Especial
Ótica principal	Lente
Potência	20W
Fluxo Luminária	2276lm
Intensidade	2622cd
Eficácia	114lm/W
Facho	30°
CCT	5000K
IRC	>95
Tensão	220V ou Bivolt
Dimerização	Liga/Desliga, Dali, 0-10 ou Triac
Garantia	5 anos
UGR	Espaçamento 1m (4H/8H) - <24/<23
Tipo de LED	Luminachroma
Vida útil	50.000 (ta<25°C)
Eficácia do LED	148lm/W
Fluxo Luminoso do LED	2702,83lm
Potência do LED	18,23W

IMPORTANTE: ENSAIOS REALIZADOS A 25°C