

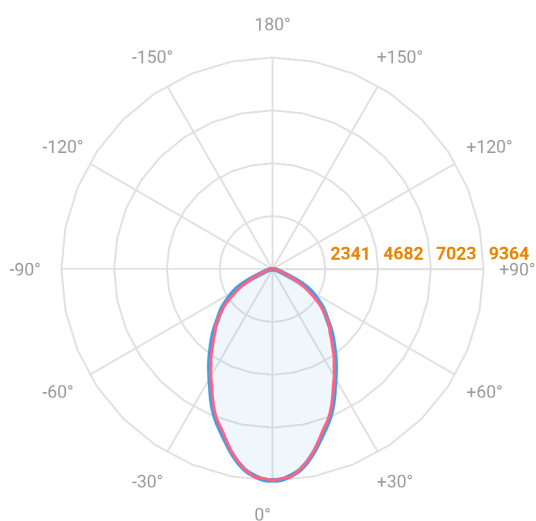
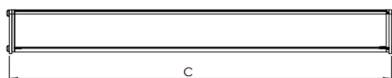
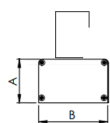
MAJORIS LINEAR RETANGULAR PERFILADO 1610 FACHO 60° 140W LUMINACHROMA-1 4000K IRC95 (OPÇÕESPBE)

datasheet gerado em
22-06-26

REF.: MAJORIS-LINEAR-RT-PL-X-DC60-140-LUMINACHROMA-1-40-95-1610-(OPÇÕESPBE)



A = 50mm | B = 80mm | C = 1610mm



— C0-180 (Transversal) — C90-270 (Longitudinal)

Aplicação	Ambiente interno
Instalação	Perfilado
Altura	50
Largura	80
Comprimento	1610
IP	30
Corpo	Alumínio
Cor	Branca, Preta ou Especial
Ótica principal	Lente
Potência	140W
Fluxo Luminária	15536lm
Intensidade	9365cd
Eficácia	111lm/W
Facho	60°
CCT	4000K
IRC	>95
Tensão	220V ou Bivolt
Dimerização	Liga/Desliga, Dali, 0-10 ou Triac
Garantia	5 anos
UGR	Espaçamento 1m (4H/8H) - <27/<26
Tipo de LED	Luminachroma
Vida útil	50.000 (ta<25°C)
Eficácia do LED	148lm/W
Fluxo Luminoso do LED	18912,6lm
Potência do LED	127,64W

IMPORTANTE: ENSAIOS REALIZADOS A 25°C