
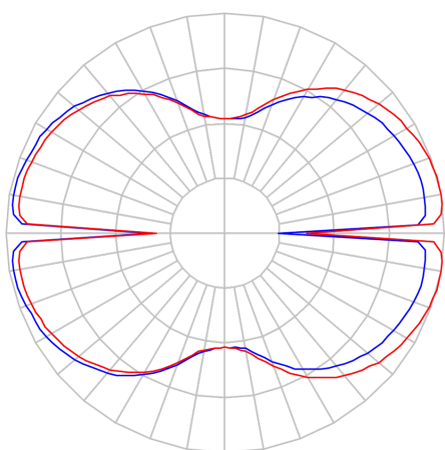
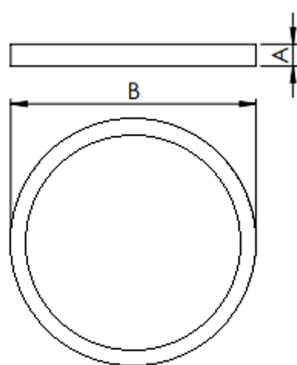


REF.: SATURNO-CI-PDID-X-DF-40-2790-D1800-(OPÇÕESPBE)



A = 25mm | B = Ø1800mm



IMPORTANTE: ENSAIOS REALIZADOS A 25°C

Aplicação	Ambiente interno
Instalação	Pendente Direto e Indireto
Altura	25
Largura	Ø1800
IP	20
Corpo	Alumínio
Cor	Branca, Preta ou Especial
Ótica principal	Acrílico Translucido
Potência	40W
Fluxo Luminária	1884lm
Intensidade	92cd
Eficácia	47lm/W
Facho	Difuso
CCT	2700K
IRC	90
Tensão	220V ou Bivolt
Dimerização	Liga/Desliga, Dali, 0-10 ou Triac
Garantia	2 anos
UGR	Espaçamento 1m (4H/8H) - <13/<13
Tipo de LED	Standard
Vida útil	25.000 (ta<25°C)
Eficácia do LED	152lm/W
Fluxo Luminoso do LED	5484,5lm
Potência do LED	36W