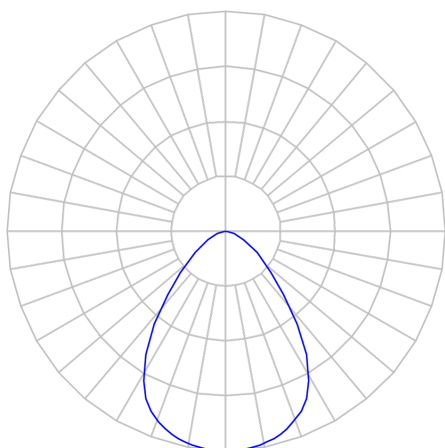
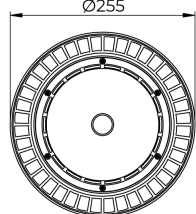
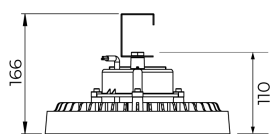


REF.: SOLARA-CI-PL-X-FF160-100-5080-D255-P



A = 110mm | B = Ø255mm



IMPORTANTE: ENSAIOS REALIZADOS A 25°C

Aplicação	Ambiente interno
Instalação	Perfilado
Altura	110
Largura	Ø255
IP	44
Corpo	Alumínio
Cor	Preta
Ótica principal	Lente
Potência	100W
Fluxo Luminária	15531lm
Intensidade	9189cd
Eficácia	155lm/W
Facho	60°
CCT	5000K
IRC	>80
Tensão	220V
Dimerização	Liga/Desliga, Dali ou 0-10
Garantia	5 anos
UGR	Espaçamento 1m (4H/8H) - >27/>27
Tipo de LED	Standard
Vida útil	50.000 (ta<25°C)
Eficácia do LED	190lm/W
Fluxo Luminoso do LED	17106,6lm
Potência do LED	90W