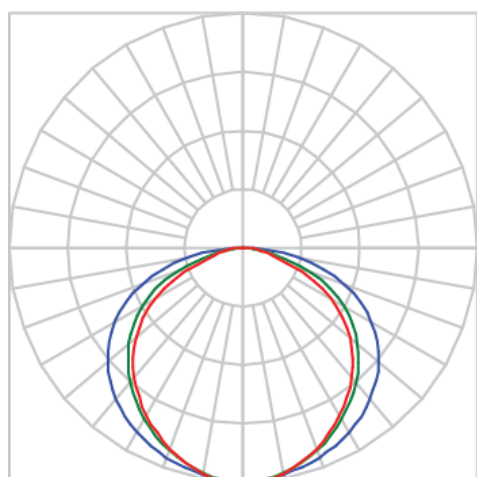
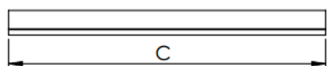
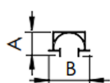


REF.: SUNSET-PF-NF-GE-IN-25-4090-X-(OPÇÕESPBE)



A = 58mm | B = 99mm | C = Esp.mm



IMPORTANTE: ENSAIOS REALIZADOS A 25°C

Aplicação	Ambiente interno
Instalação	Embutir No-Frame Gesso
Altura	58
Largura	99
Comprimento	Esp.
IP	20
Corpo	Alumínio
Cor	Branca, Preta ou Especial
Ótica principal	Refletor Branco
Potência	25Wm
Fluxo Luminária	1356lm/m
Intensidade	446cd
Eficácia	54lm/W
Facho	Difuso
CCT	4000K
IRC	90
Tensão	220V ou Bivolt
Dimerização	Liga/Desliga, Dali, 0-10 ou Triac
Garantia	2 anos
UGR	Espaçamento 1m (4H/8H) - <46/<42
Tipo de LED	Standard
Vida útil	25.000 (ta<25°C)
Eficácia do LED	165lm/W
Fluxo Luminoso do LED	3713,5lm
Potência do LED	22,5W