


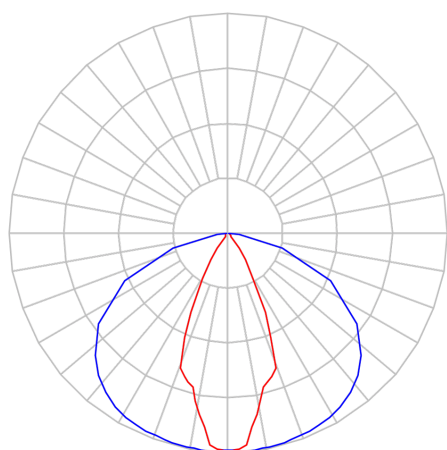
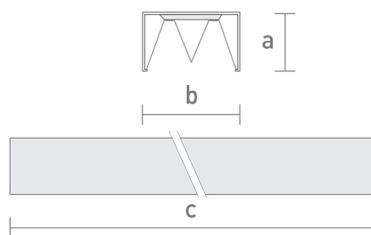
# TSUNAMI EVO NTQ RETANGULAR PERFILADO 4LATERAL520 FACHO CONCENTRADO 125W LUMINAMAX-1 5000K IRC80 BRANCA

datasheet gerado em  
20-06-26

REF.: TSUNAMI EVO NTQ-RT-PL-X-XFC-125-LUMINAMAX-1-50-80-4LATERAL520-B



A = 104mm | B = 461mm | C = 520mm



IMPORTANTE: ENSAIOS REALIZADOS A 25°C

Aplicação	Ambiente interno
Instalação	Perfilado
Altura	104
Largura	461
Comprimento	520
IP	20
Corpo	Alumínio
Cor	Branca
Ótica principal	Refletor
Potência	125W
Fluxo Luminária	19084lm
Intensidade	13915cd
Eficácia	153lm/W
Facho	Concentrado
CCT	5000K
IRC	>80
Tensão	220V ou Bivolt
Dimerização	Liga/Desliga, Dali, 0-10 ou Triac
Garantia	5 anos
UGR	Espaçamento 1m (4H/8H) - <30/<12
Tipo de LED	Luminamax
Vida útil	50.000 (ta<25°C)
Eficácia do LED	201lm/W
Fluxo Luminoso do LED	22880,02lm
Potência do LED	113,96W