
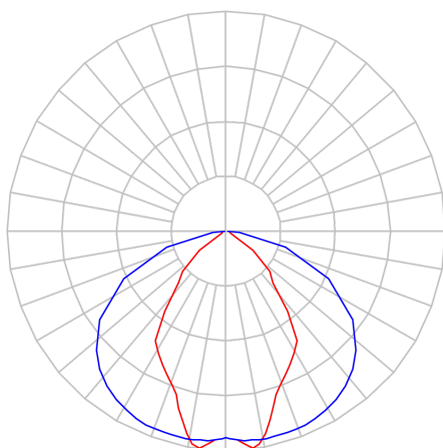
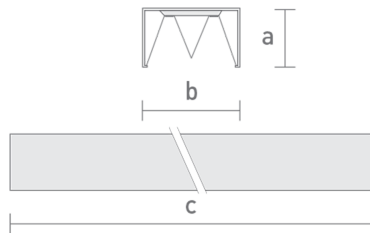


REF.: TSUNAMI EVO NTQ-RT-PL-X-XFM-95-LUMINAMAX-1-30-80-3LATERAL520-B



A = 77mm | B = 255mm | C = 520mm



IMPORTANTE: ENSAIOS REALIZADOS A 25°C

Aplicação	Ambiente interno
Instalação	Perfilado
Altura	77
Largura	255
Comprimento	520
IP	20
Corpo	Alumínio
Cor	Branca
Ótica principal	Refletor
Potência	95W
Fluxo Luminária	14479lm
Intensidade	6419cd
Eficácia	152lm/W
Facho	Médio
CCT	3000K
IRC	>80
Tensão	220V ou Bivolt
Dimerização	Liga/Desliga, Dali, 0-10 ou Triac
Garantia	5 anos
UGR	Espaçamento 1m (4H/8H) - <31/<20
Tipo de LED	Luminamax
Vida útil	50.000 (ta<25°C)
Eficácia do LED	196lm/W
Fluxo Luminoso do LED	16936,5lm
Potência do LED	86,61W